

# 2025年度 西武文理大学 入学者選拔要項

## 看護学部 看護学科

---

### 学校推薦型選拔

公募制推薦 (A・B)

### 総合型選拔

自己推薦型

対話型 (A・B・C)

課題型

### 全学部統一選拔

#### 一般選拔

A日程

B日程

C日程

#### 特別選拔

社会人・学士 (1期・2期)

# 目次

■ <u>入学前教育・初年次教育</u>	
入学前教育・初年次教育について.....	1
■ <u>アドミッション・ポリシー</u>	
アドミッション・ポリシー（入学者受入れの方針）.....	2
■ <u>入学者選抜</u>	
2025年度 入学者選抜日程.....	3
学校推薦型選抜 公募制推薦 A【併願】・B【専願】.....	4
総合型選抜 自己推薦型.....	5
総合型選抜 対話型 A【専願】.....	6
総合型選抜 対話型 B【専願】・C【併願】.....	7
総合型選抜 課題型.....	8
全学部統一選抜.....	9
一般選抜 A日程.....	10
一般選抜 B日程.....	11
一般選抜 C日程.....	12
特別選抜（社会人・学士）1期・2期.....	13
チャレンジ受験.....	14
■ <u>出願から合格発表</u>	
出願書類.....	15
出願の流れ.....	16
出願上の注意事項.....	18
同時出願と2回目以降の出願について.....	18
受験上の注意事項.....	19
学校保健安全法で出席の停止が定められている感染症に関する注意事項.....	20
高等教育の修学支援新制度 申込みの方へ.....	20
合格発表.....	21
補欠者の発表と追加合格.....	21
■ <u>入学手続</u>	
入学手続.....	21
■ <u>学生納付金</u>	
学生納付金.....	22
奨学生の学生納付金について.....	22
卒業生・在学生親族対象 入学金免除制度.....	23
■ <u>入学者選抜結果・過去問題・試験場</u>	
2024年度 入学者選抜結果.....	23
過去問題.....	23
試験場.....	24

本学では、入学者選抜業務を遂行するにあたり、本学志願者の皆様より提供された個人情報の保護の重要性を認識し、入学者選抜に関する「個人情報保護方針」にもとづき、個人情報の管理と利用に万全の注意を払っています。

## [お問い合わせ先]

西武文理大学 入試広報課（受付時間：平日9:00～17:00）

〒350-1336 埼玉県狭山市柏原新田 311-1 TEL.04-2954-7575

# 入学前教育・初年次教育について

「看護・医療系大学」での学修は、高等学校までの学びを大学の学びに転換していくことが重要です。看護学部では、入学を決めた段階から新入生の学びの準備を進めており、選抜種別にかかわらず全員が取り組む『入学前教育プログラム』を実施しています。そして入学後には、大学の学びに円滑な移行ができるように『初年次教育プログラム』を設け、入学直後から大学生活に慣れるまでの間、仲間との学びを促しながら、自ら学ぶ力をつけていけるように支えています。

## 【入学前教育】

### ねらい

高等学校までの基礎学力を確認し、自己の課題を発見して、学習習慣を維持しながら「看護・医療系大学」での学びの準備をするプログラムを実施しています。この学習に取り組むことで、大学で学ぶことを選び取った自分の目的を再認識し、関心を高め、意欲を育てながら夢の実現に向かう日々の学習習慣を維持するための時間を確保します。また、課題に取り組む中で高等学校までの学習が大学での学びに活かされる面白さや新たな学びの発見を目指します。そして、入学までの取り組みの中で、合格時点での基礎学力を確認するとともに、入学後の学びに向けた補強、準備の機会としています。

### 内容

看護・医療系の学びに必要な「理科（生物・化学・物理）」「数学」「国語」の基礎をまとめた総合テキストで学習します。プログラム受講前にはプレテストを受験し、自分の理解度を確認したうえで、テキストに沿って各テーマの学習に取り組み、その成果を確認する課題を提出します。また、大学の授業で取り組むことになるレポート作成について、データから判断し考える方法や、考えを論理的に伝え、記述する方法の学習にも取り組みます。同時に、大学生活での期待や不安をアンケート形式で回答します。すべてのプログラム受講後には、アフターテストによって、プログラム受講の成果と基礎学力の準備状況を確認します。この取り組みの成果やアンケート内容は、ゼミナールを担当するアドバイザー担当教員が把握しながら、学生一人ひとりの特性に合わせた、きめ細やかな指導と支援に活かされます。

## 【初年次教育】

### ねらい

大学入学により、学びの在り方も社会生活も大きく変化する中で、新入生は大学生として歩み始めます。看護学部では、目的意識と意欲をもって、大学での学びに取り組むつつ大学生活を送ることができるように、科目を通じた学びと体験プログラムを重ね合わせた初年次教育を準備しています。ホスピタリティを基盤にした教育によって、新入生が自分を見つめ、相手を思いやって学ぶことの意義を実感し、「学ぶ力」と「学力」の両面を培うことを目指します。その上で同じ夢をもつ仲間とのクラスやゼミナールでの学習へとつなげていきます。入学前教育と連動した学力の補強も組み入れながら、学習面だけでなく、仲間づくりや生活面のサポートをしながら、大学生活への移行を支援します。

### 内容

#### ① 入学後フォローアッププログラム\*の実施（入学時期・入学数カ月後：学びのコミュニティづくり）

仲間と互いに知り合い、自己理解を深め、ともに歩む大学生活の意義や可能性を実感するきっかけづくりとフォローアッププログラムを実施しています。ホスピタリティ教育を基盤とする看護学部にとって、他者とのかわりから知る自己理解や個人では達成し得ないグループ課題の成果から学び合う経験は重要です。時期を分けたプログラムへの参加を通して、多様性や様々な価値観に触れ、気づき、視野を広げ、自分の持ち味を生かした大学生活を創り、振り返るきっかけとしています。

※ 自分と相手との違いを互いに認め合い、ともに大学で学ぶことへの関心・意欲を引き出すプログラムを導入しています（2024年度実績）。

#### ② 系列高等学校教諭による講義（高大連携事業）

入学前教育の取り組みやアフターテストの結果を受けて、苦手分野を補強し得意分野を伸ばすことを目的に、西武学園文理高等学校の先生方によるリメディアル講義を開講します。

#### ③ 基礎ゼミナール（ホスピタリティ教育の基盤科目）

入学直後から、少人数のグループに分かれ、ゼミ形式での授業を行います。グループ討議に参加し、自分の考えを意識的に言葉に表現します。同時に他者の意見から学び取ることにより、主体的な学修姿勢と方法を身につけていきます。学年全体の共通課題として、半期をかけてナイチンゲールの『看護覚え書』を講読します。看護学のバイブルに触れながら、読解力と表現力を培うとともに、看護の基本となる現象の捉え方、感じ方、考え方を学び、理解を深めます。

## アドミッション・ポリシー〈入学者受入れの方針〉

看護学部では、ホスピタリティ教育を基盤に豊かな人間性を育み、専門的な知識と技術に裏付けられた的確な判断力と問題解決能力を身に付け、さらに社会の多様なニーズを鋭敏に察知し、保健医療福祉分野の課題に積極的に取り組み、人々の健康生活の向上と看護学の発展に貢献することのできる看護者の育成を目指しています。従って、看護学部では、次のような人材を求めています。

1. 人間や社会に対して興味と関心を持っている人
2. 相手の立場に立って物事を考え、他者を尊重できる人
3. 物事に主体的かつ積極的に取り組む姿勢をもつ人
4. 看護学を学ぶ上で必要な基礎学力と論理的な思考力をもつ人

### 求める能力ならびに選考方法

本学部では「一人ひとりの個性を活かし可能性を育てる教育」を実施しています。選考方法においても一人ひとりの個性や可能性を判断するために多様な選抜区分があります。各選抜区分において重視している特性・能力は以下のとおりです。

### 全ての受験者に共通して求める特性

人間性・誠実性	<ul style="list-style-type: none"> <li>・豊かな人間性と感性を有する人</li> <li>・倫理的な感性を有する人</li> <li>・物事に真摯に取り組む人</li> <li>・礼儀正しさを身につけている人</li> </ul>
ホスピタリティ・マインド	<ul style="list-style-type: none"> <li>・相手のことを思いやることができる人</li> <li>・相手の立場で物事を考え、他者を尊重できる人</li> </ul>
学習態度	<ul style="list-style-type: none"> <li>・自ら主体的に学ぶ姿勢や習慣が身についている人</li> </ul>
知識・技能	<ul style="list-style-type: none"> <li>・看護学を学ぶ上での基礎的な知識・技能を有している人</li> </ul>
思考力・判断力・表現力	<ul style="list-style-type: none"> <li>・知識・技能を活用して、自ら課題を発見することができる人</li> <li>・課題解決に向けて、追求するための思考力・判断力を有する人</li> <li>・成果を表現・伝達できる人</li> </ul>
多様性・協調性	<ul style="list-style-type: none"> <li>・多様な人々と協働して物事に取り組むことができる人</li> <li>・変化に柔軟に対応できる人</li> </ul>
看護への興味と関心	<ul style="list-style-type: none"> <li>・人間や社会、保健医療や看護に対する興味関心があり、看護職を希望する人</li> </ul>

### 選抜区分毎の特に求める能力と選考方法

選抜区分		特に求める能力		選考方法
学校推薦型選抜	公募制推薦(専願・併願)	<ul style="list-style-type: none"> <li>・看護への志向</li> <li>・コミュニケーション能力</li> <li>・表現能力</li> </ul>	<ul style="list-style-type: none"> <li>・看護への興味関心を抱き意欲的に学べる力</li> <li>・相手の発するメッセージを適切に受け止め応答できる力</li> <li>・自らの考えをもち、他者に伝えることができる力</li> </ul>	【A・B】 面接・口頭試問(100点)、書類審査
総合型選抜	課題型(専願)	<ul style="list-style-type: none"> <li>・課題解決能力</li> <li>・プレゼンテーション能力</li> <li>・表現能力</li> <li>・コミュニケーション能力</li> </ul>	<ul style="list-style-type: none"> <li>・看護や医療に関する課題について、様々な情報を得た上で、自分なりに分析して解決策を提案する力</li> <li>・調べたこと・考えたことを的確に表現し、他者に伝えることができる力</li> <li>・自分が伝えたいことを相手にきちんと伝えることができる力</li> </ul>	課題発表・面接(100点) 書類審査
	自己推薦型(専願)	<ul style="list-style-type: none"> <li>・経験を活かす力</li> <li>・看護への志向</li> <li>・表現能力</li> <li>・コミュニケーション能力</li> </ul>	<ul style="list-style-type: none"> <li>・活動経験*を自己成長に活かす力</li> <li>・経験に基づいて自らの学びや考えを整理でき、他者に伝えることができる力</li> <li>・看護への興味関心を抱き意欲的に学べる力</li> </ul>	面接(自己推薦を含む)・口頭試問(100点)、書類審査
	対話型(専願・併願)	<ul style="list-style-type: none"> <li>・コミュニケーション能力</li> <li>・表現能力</li> <li>・看護への志向</li> </ul>	<ul style="list-style-type: none"> <li>・相手の発するメッセージを適切に受け止め応答できる力</li> <li>・自分の考えをまとめ表現できる力</li> <li>・看護への興味関心を抱き意欲的に学べる力</li> </ul>	【A】小論文(50点)、面接(50点)、書類審査 【B】【C】口頭試問・面接(100点)、書類審査
全学部統一選抜		<ul style="list-style-type: none"> <li>・教科学力</li> </ul>	<ul style="list-style-type: none"> <li>・大学教育ならびに専門課程の学修に必要な教科学力</li> </ul>	学力試験・書類審査
一般選抜	A・B日程	<ul style="list-style-type: none"> <li>・教科学力</li> </ul>	<ul style="list-style-type: none"> <li>・大学教育ならびに専門課程の学修に必要な教科学力</li> </ul>	学力試験・書類審査
	C日程	<ul style="list-style-type: none"> <li>・表現能力</li> <li>・コミュニケーション能力</li> <li>・看護への志向</li> </ul>	<ul style="list-style-type: none"> <li>・自らの考えを論理的に他者に伝えることができる力</li> <li>・相手の発するメッセージを適切に受け止め応答できる力</li> <li>・看護への興味関心を抱き意欲的に学べる力</li> </ul>	小論文(70点)、面接(30点)、書類審査
特別選抜(社会人・学士)		<ul style="list-style-type: none"> <li>・看護職へのキャリア志向</li> <li>・経験を活かす力</li> <li>・コミュニケーション能力</li> </ul>	<ul style="list-style-type: none"> <li>・これまでの経験を基盤に看護職へのキャリア展望を明確に示す力</li> <li>・経験を踏まえて、自らの学びや考えを整理でき、他者に伝えることができる力</li> </ul>	小論文(50点)、面接(50点)、書類審査

※ これまで取り組んできた活動実績や経験を自由にアピールしてください。学校やその他の機関で探究学習や自由研究の成果をまとめ、学校やコンテストなどで発表した経験、分野を問わず熱心に文化やスポーツ・クラブ活動に取り組んだ経験、生徒会活動やボランティア活動に取り組んだ経験、誰かのケアを熱心に行った経験、各種検定に取り組む資格を得た経験など。

### 【全選抜区分 共通事項】調査書・志望理由書等の活用について

すべての選抜区分において、「学力の3要素」をアドミッション・ポリシーに基づいて多面的・総合的に評価する観点から、調査書の他に、志望理由書(「主体性・多様性・協調性などに関する経験を含む」)等の提出を求めます。ただし、調査書・志望理由書等は得点化せず、合否判定の参考とします。

### 大学入学までに身につけておくべき教科内容と能力

- |   |   |
|---|---|
| <p>1. 国語 ☆文脈を読み取り、文意を正確に理解する読解力、自ら考える力ならびにその考えを適切に表現する能力を身につけておくこと</p>  | <p>3. 数学 ☆基礎的な数式やグラフ、データの分析などを理解し、それらを活用しようとする姿勢と、それらを実際に活用して数学的・論理的に考える能力を身につけておくこと</p>  |
| <p>2. 英語 ☆英語を通じて、積極的にコミュニケーションを図ろうとする姿勢と、英語を聞くこと、話すこと、読むこと、書くことなどの基礎的な能力をもとに、情報や考えなどを的確に理解したり、適切に伝えたりする能力を身につけておくこと</p> | <p>4. 理科 ☆身近な事物・現象に関する観察能力と科学的に探究する能力を身につけ、正しい自然観が育まれていること、特に、生物に関しては、生物や生物現象への関心と生物学的に探究する意欲を持ち、生物学の基本的な概念や原理・法則を理解し応用する能力を身につけておくこと</p> |

# 2025年度 入学者選抜日程

## 看護学部 看護学科【募集人員 80名】

選抜区分			募集人員	出願期間		試験日	合格発表日	入学手続締切日
				Web 登録	書類提出期限 (期限内必着)			
学校推薦型 選抜	指定校推薦※1	1期 【専願】	30名※2	11/1(金)9:00～ 11/12(火)12:00	11/12(火)	<u>11/16(土)</u>	12/2(月)	12/13(金)
		2期 【専願】		12/2(月)9:00～ 12/10(火)12:00	12/10(火)	<u>12/14(土)</u>	12/18(水)	1/10(金)
	系列高等学校内部推薦※1		若干名	推薦基準・選考方法を別に定め、系列校に通知します。				

学校推薦型 選抜	公募制推薦	A【併願】	30名※2	11/1(金)9:00～ 11/12(火)12:00	11/12(火)	<u>11/16(土)</u>	12/2(月)	1次:12/13(金) 2次:1/10(金)
		B【専願】		12/2(月)9:00～ 12/10(火)12:00	12/10(火)	<u>12/14(土)</u>	12/18(水)	1/10(金)

総合型 選抜	自己推薦型 奨学金制度あり※3	【専願】	8名	9/2(月)9:00～ 9/20(金)12:00	9/20(金)	<u>9/28(土)</u>	11/1(金)	11/15(金)
		A【専願】		9/2(月)9:00～ 10/4(金)12:00	10/4(金)	<u>10/12(土)</u>	11/1(金)	11/15(金)
	対話型	B【専願】	4名	10/24(木)9:00～ 11/12(火)12:00	11/12(火)	<u>11/16(土)</u>	11/19(火)	12/13(金)
		C【併願】		11/19(火)9:00～ 12/10(火)12:00	12/10(火)	<u>12/14(土)</u>	12/18(水)	1次:12/26(木) 2次:1/27(月)
	課題型 奨学金制度あり※3	【専願】	10名	9/2(月)9:00～ 10/4(金)12:00	10/4(金)	<u>10/12(土)</u>	11/1(金)	11/15(金)

全学部 統一選抜	全学部統一 奨学金制度あり※3	10名	12/16(月)9:00～ 1/17(金)12:00	1/17(金)	<u>1/23(木)</u>	1/25(土)	1次:2/3(月) 2次:2/25(火)
-------------	--------------------	-----	-------------------------------	---------	----------------	---------	-------------------------

一般選抜	A日程 奨学金制度あり※3	10名	1/6(月)9:00～ 1/24(金)12:00	1/24(金)	<u>2/2(日)</u>	2/5(水)	1次:2/14(金) 2次:2/28(金)
	B日程 奨学金制度あり※3	8名	1/27(月)9:00～ 2/21(金)12:00	2/21(金)	<u>2/26(水)</u>	2/28(金)	1次:3/7(金) 2次:3/18(火)
	C日程		2/25(火)9:00～ 3/3(月)12:00	3/3(月)	<u>3/6(木)</u>	3/7(金)	3/13(木)

特別選抜	社会人・学士	1期	若干名	11/19(火)9:00～ 12/10(火)12:00	12/10(火)	<u>12/14(土)</u>	12/18(水)	12/26(木)
		2期	若干名	1/27(月)9:00～ 3/3(月)12:00	3/3(月)	<u>3/6(木)</u>	3/7(金)	3/13(木)

※1 学校推薦型選抜（指定校推薦・系列高等学校内部推薦）は、推薦基準・選考方法を別に定め、指定校・系列校に通知します。

※2 指定校推薦と公募制推薦をあわせて30名募集します。

※3 奨学金制度の詳細は本誌の各選抜区分ページをご確認ください。

# 学校推薦型選抜 公募制推薦 A【併願】・B【専願】

## ■ 出願資格

次の(1)～(4) 全てに該当する者

- (1) 高等学校または中等教育学校を 2024 年 3 月に卒業した者、および 2025 年 3 月卒業見込みの者
- (2) 本学を専願とし (A【併願】を除く)、看護職に深い関心をもっている者
- (3) 2025 年 3 月卒業見込みの高等学校最終学年第 1 学期または前期までの全体の学習成績の状況が 3.2 以上の者、または 2024 年 3 月に卒業した者は卒業時点の全体の学習成績の状況が 3.2 以上の者
- (4) 人物に優れ、出身学校長により推薦される者

## ■ 募集人員

30 名 ※ 指定校推薦とあわせて 30 名とします。

## ■ 選考方法

下記の①と②を総合して判定します。

- ① 面接・口頭試問 (100 点)
- ② 書類審査 (調査書・学校推薦型選抜公募制推薦書・志望理由書および学修計画書・活動報告書)

## ■ 日程

選抜区分	出願期間		試験日	合格発表日	入学手続締切日
	Web 登録	書類提出期限 (期限内必着)			
A【併願】	11/1(金)9:00～ 11/12(火)12:00	11/12(火)	<u>11/16(土)</u>	12/2(月)	1次:12/13(金) 2次: 1/10(金)
B【専願】	12/2(月)9:00～ 12/10(火)12:00	12/10(火)	<u>12/14(土)</u>	12/18(水)	1/10(金)

※ 検定料の支払期限は、書類提出期限日の 12:00 です。

※ 書類提出は期限日の 17:00 までに郵送必着とします。ただし、書類提出期限日のみ、9:00 から 17:00 まで窓口受付を行います。

※ A【併願】の入学手続については、1次手続で入学金を、2次手続で授業料等を納入していただきます。

## ■ 試験時間・試験内容

集合時刻	9:45	控室には 9:00 から入室できます
試験	10:00～	面接・口頭試問 (30 分)

※ 「口頭試問」のテーマは、一般的な内容であり、保健・医療・福祉に限定するものではありません。

※ 面接・口頭試問は、試験員 2 名と受験者との個人面接です。

※ 試験時間は、志願者数により変更する場合があります。

## ■ 試験会場

本学

## ■ 入学検定料

30,000 円 ※ 2 回目以降の出願の入学検定料は 10,000 円です。

## ■ 出願書類

入学志願票、調査書等【厳封】、学校推薦型選抜公募制推薦書【厳封】、志望理由書および学修計画書、活動報告書、該当者のみ必要な書類 (高等教育の修学支援新制度等)

※ 出願書類の詳細は、本誌 P.15 を必ずご確認ください。

# 総合型選抜 自己推薦型【専願】

## ■ 出願資格

本学を専願とする者で、次の(1)～(4)の各号のいずれかに該当する者

- (1) 高等学校または中等教育学校を卒業した者、および2025年3月卒業見込みの者
- (2) 通常の課程による12年の学校教育を修了した者、および2025年3月修了見込みの者
- (3) 学校教育法施行規則第150条の規定により、高等学校を卒業した者と同等以上の学力があると認められる者、および2025年3月31日までにこれに該当する見込みの者

注：学校教育法施行規則第150条第6号、第7号の規定により出願を希望される方は事前に入試広報課へご連絡ください。

- (4) 本学の個別入学資格審査による認定を受け、2025年3月31日までに18歳に達する者

※ 2025年度西武文理大学個別入学資格審査を希望される方は、出願期間開始の1カ月前までに入学者選抜本部（TEL.04-2954-7575）へご連絡ください。

## ■ 募集人員

8名 ※ 自己推薦型と対話型Aあわせて8名とします。

## ＜奨学生奨学金＞

合格者のうち、成績優秀者3名以内を奨学生とし、入学金30万円を免除します。

## ■ 選考方法

下記の①と②を総合して判定します。

- ① 面接〈自己推薦を含む〉・口頭試問（100点）
- ② 書類審査（調査書等・志望理由書および学修計画書・自己推薦書）

## ■ 日程

出願期間		試験日	合格発表日	入学手続き締切日
Web登録	書類提出期限 (期限内必着)			
9/2(月)9:00～ 9/20(金)12:00	9/20(金)	<b>9/28(土)</b>	11/1(金)	11/15(金)

※ 検定料の支払期限は、書類提出期限日の12:00です。

※ 書類提出は期限日の17:00までに郵送必着とします。ただし、書類提出期限日のみ、9:00から17:00まで窓口受付を行います。

## ■ 試験時間・試験内容

集合時刻	9:45	控室には9:00から入室できます
試験	10:00～	面接〈自己推薦を含む〉・口頭試問（30分）

※ 「口頭試問」のテーマは、一般的な内容であり、保健・医療・福祉に限定するものではありません。

※ 面接〈自己推薦を含む〉・口頭試問は、試験員2名と受験者との個人面接です。

※ 試験時間は、志願者数により変更する場合があります。

## ■ 試験会場

本学

## ■ 入学検定料

30,000円

## ■ 出願書類

入学志願票、調査書等【厳封】、志望理由書および学修計画書、自己推薦書、該当者のみ必要な書類（高等教育の修学支援新制度等）

※ 出願書類の詳細は、本誌P.15を必ずご確認ください。

# 総合型選抜 対話型 A【専願】

## ■ 出願資格

本学を専願とする者で、次の(1)～(4)の各号のいずれかに該当する者

- (1) 高等学校または中等教育学校を卒業した者、および2025年3月卒業見込みの者
- (2) 通常の課程による12年の学校教育を修了した者、および2025年3月修了見込みの者
- (3) 学校教育法施行規則第150条の規定により、高等学校を卒業した者と同等以上の学力があると認められる者、および2025年3月31日までにこれに該当する見込みの者

注：学校教育法施行規則第150条第6号、第7号の規定により出願を希望される方は事前に入試広報課へご連絡ください。

- (4) 本学の個別入学資格審査による認定を受け、2025年3月31日までに18歳に達する者

※ 2025年度西武文理大学個別入学資格審査を希望される方は、出願期間開始の1カ月前までに入学者選抜本部（TEL.04-2954-7575）へご連絡ください。

## ■ 募集人員

8名 ※対話型Aと自己推薦型あわせて8名とします。

## ■ 選考方法

下記の①～③を総合して判定します。

- ① 小論文（50点）
- ② 面接（50点）
- ③ 書類審査（調査書等・志望理由書および学修計画書・活動報告書）

## ■ 日程

出願期間		試験日	合格発表日	入学手続 締切日
Web 登録	書類提出期限 (期限内必着)			
9/2(月)9:00～ 10/4(金)12:00	10/4(金)	<b>10/12(土)</b>	11/1(金)	11/15(金)

※ 検定料の支払期限は、書類提出期限日の12:00です。

※ 書類提出は期限日の17:00までに郵送必着とします。ただし、書類提出期限日のみ、9:00から17:00まで窓口受付を行います。

## ■ 試験時間・試験内容

集合時刻	9:45	試験室には9:00から入室できます
試験	10:00～11:00	小論文（800字以内）
	11:30～	面接（15分）

※ 「小論文」のテーマは、一般的な内容であり、保健・医療・福祉に限定するものではありません。

※ 過去3年間の「小論文」のテーマを本学ホームページ（受験生サイト）に掲載していますので、参考にしてください。

※ 面接は、試験員2名と受験者との個人面接です。

※ 試験時間は、志願者数により変更する場合があります。

## ■ 試験会場

本学

## ■ 入学検定料

30,000円 ※ 2回目以降の出願の入学検定料は10,000円です。

## ■ 出願書類

入学志願票、調査書等【厳封】、志望理由書および学修計画書、活動報告書、該当者のみ必要な書類（高等教育の修学支援新制度等）

※ 出願書類の詳細は、本誌P.15を必ずご確認ください。



# 総合型選抜 対話型 B【専願】・C【併願】

## ■ 出願資格

本学を専願とする者（C【併願】を除く）で、次の(1)～(4)の各号のいずれかに該当する者

- (1) 高等学校または中等教育学校を卒業した者、および2025年3月卒業見込みの者
- (2) 通常の課程による12年の学校教育を修了した者、および2025年3月修了見込みの者
- (3) 学校教育法施行規則第150条の規定により、高等学校を卒業した者と同等以上の学力があると認められる者、および2025年3月31日までにこれに該当する見込みの者

注：学校教育法施行規則第150条第6号、第7号の規定により出願を希望される方は事前に入試広報課へご連絡ください。

- (4) 本学の個別入学資格審査による認定を受け、2025年3月31日までに18歳に達する者

※ 2025年度西武文理大学個別入学資格審査を希望される方は、出願期間開始の1カ月前までに入学者選抜本部（TEL.04-2954-7575）へご連絡ください。

## ■ 募集人員

4名 ※対話型Bと対話型Cあわせて4名とします。

## ■ 選考方法

下記の①と②を総合して判定します。

- ① 口頭試問・面接（100点）
- ② 書類審査（調査書等・志望理由書および学修計画書・活動報告書）

## ■ 日程

選抜区分	出願期間		試験日	合格発表日	入学手続締切日
	Web 登録	書類提出期限 (期限内必着)			
B【専願】	10/24(木)9:00～ 11/12(火)12:00	11/12(火)	<u>11/16(土)</u>	11/19(火)	12/13(金)
C【併願】	11/19(火)9:00～ 12/10(火)12:00	12/10(火)	<u>12/14(土)</u>	12/18(水)	1次:12/26(木) 2次: 1/27(月)

※ 検定料の支払期限は、書類提出期限日の12:00です。

※ 書類提出は期限日の17:00までに郵送必着とします。ただし、書類提出期限日のみ、9:00から17:00まで窓口受付を行います。

## ■ 試験時間・試験内容

集合時刻	9:45	控室には9:00から入室できます
試験	10:00～	口頭試問・面接（30分）

※ 「口頭試問」のテーマは、一般的な内容であり、保健・医療・福祉に限定するものではありません。

※ 口頭試問・面接は、試験員2名と受験者との個人面接です。

※ 試験時間は、志願者数により変更する場合があります。

## ■ 試験会場

本学

## ■ 入学検定料

30,000円 ※ 2回目以降の出願の入学検定料は10,000円です。

## ■ 出願書類

入学志願票、調査書等【厳封】、志望理由書および学修計画書、活動報告書、該当者のみ必要な書類（高等教育の修学支援新制度等）

※ 出願書類の詳細は、本誌P.15を必ずご確認ください。

# 総合型選抜 課題型【専願】

## ■ 出願資格

本学を専願とする者で、次の(1)～(4)の各号のいずれかに該当する者

- (1) 高等学校または中等教育学校を卒業した者、および2025年3月卒業見込みの者
- (2) 通常の課程による12年の学校教育を修了した者、および2025年3月修了見込みの者
- (3) 学校教育法施行規則第150条の規定により、高等学校を卒業した者と同等以上の学力があると認められる者、および2025年3月31日までにこれに該当する見込みの者

注：学校教育法施行規則第150条第6号、第7号の規定により出願を希望される方は事前に入試広報課へご連絡ください。

- (4) 本学の個別入学資格審査による認定を受け、2025年3月31日までに18歳に達する者

※ 2025年度西武文理大学個別入学資格審査を希望される方は、出願期間開始の1カ月前までに入学者選抜本部（TEL.04-2954-7575）へご連絡ください。

## ■ 募集人員

10名

### ＜奨学生奨学金＞

合格者のうち、成績優秀者3名以内を奨学生とし、入学金30万円を免除します。

## ■ 選考方法

下記の①と②を総合して判定します。

- ① 課題発表・面接（100点）
- ② 書類審査（調査書等・志望理由書および学修計画書・活動報告書）

## ■ 日程

出願期間		試験日	合格発表日	入学手続き締切日
Web登録	書類提出期限 (期限内必着)			
9/2(月)9:00～ 10/4(金)12:00	10/4(金)	<b>10/12(土)</b>	11/1(金)	11/15(金)

※ 検定料の支払期限は、書類提出期限日の12:00です。

※ 書類提出は期限日の17:00までに郵送必着とします。ただし、書類提出期限日のみ、9:00から17:00まで窓口受付を行います。

## ■ 試験時間・試験内容

集合時刻	9:45	控室には9:00から入室できます
試験	10:00～	課題発表・面接（30分）

※ 課題発表・面接は、試験員2名と受験者との個別で行います。

※ 試験時間は、「課題発表」15分程度、「(課題発表の)質疑応答と面接」15分程度、あわせて30分程度です。志願者数により変更する場合があります。

課題発表テーマ	骨髄バンクのドナー登録者数の減少が危惧されています。その現状と課題を調べたうえで、あなたの考えるドナー登録者を増やすための取り組みについて説明しなさい。
発表方法	課題発表の方法は自由です。ただし、発表時に電子機器等は使用できません。また、試験室にはホワイトボードがあり、マグネット等で掲示できます。なお、課題発表時に使用した資料はすべて提出していただき、返却は行いません。

※ 過去3年間の「課題発表」のテーマを本学ホームページ（受験生サイト）に掲載していますので、参考にしてください。

## ■ 試験会場

本学

## ■ 入学検定料

30,000円 ※ 2回目以降の出願の入学検定料は10,000円です。

## ■ 出願書類

入学志願票、調査書等【厳封】、志望理由書および学修計画書、活動報告書、該当者のみ必要な書類（高等教育の修学支援新制度等）

※ 出願書類の詳細は、本誌P.15を必ずご確認ください。

# 全学部統一選抜

1度の受験で2学部（看護学部・サービス経営学部）に出願できる試験です。1学部のみでの出願も可能です。

## ■ 出願資格

次の(1)～(4)の各号のいずれかに該当する者

- (1) 高等学校または中等教育学校を卒業した者、および2025年3月卒業見込みの者
- (2) 通常の課程による12年の学校教育を修了した者、および2025年3月修了見込みの者
- (3) 学校教育法施行規則第150条の規定により、高等学校を卒業した者と同等以上の学力があると認められる者、および2025年3月31日までにこれに該当する見込みの者

注：学校教育法施行規則第150条第6号、第7号の規定により出願を希望される方は事前に入試広報課へご連絡ください。

- (4) 本学の個別入学資格審査による認定を受け、2025年3月31日までに18歳に達する者

※ 2025年度西武文理大学個別入学資格審査を希望される方は、下記の審査日程をご確認のうえ、入学者選抜本部（TEL.04-2954-7575）へご連絡ください。

申請受付期間：11/1（金）～11/8（金） / 審査日：11/14（木） / 結果発表：11/20（水）

## ■ 募集人員

看護学部 10名

サービス経営学部 15名

## ＜奨学生奨学金＞

- ・看護学部に出願した合格者のうち、成績優秀者 **3名以内** を奨学生とし、入学年度の年間授業料を **50%減免** します。
- ・サービス経営学部に出願した合格者のうち、成績優秀者 **5名以内** を奨学生とし、入学年度の年間授業料を **50%減免** します。

## ■ 選考方法

下記の①と②を総合して判定します。

- ① 学力試験 2教科（各100点の合計200点満点）
- ② 書類審査（調査書等、志望理由書）

## ■ 日程

出願期間		試験日	合格発表日	入学手続締切日
Web登録	書類提出期限 (期限内必着)			
12/16(月)9:00～ 1/17(金)12:00	1/17(金)	<b>1/23(木)</b>	1/25(土)	1次:2/3(月) 2次:2/25(火)

※ 検定料の支払期限は、書類提出期限日の12:00です。

※ 書類提出は期限日の17:00までに郵送必着とします。ただし、書類提出期限日のみ、9:00から17:00まで窓口受付を行います。

※ 入学手続については、1次手続で入学金を、2次手続で授業料等を納入していただきます。

## ■ 試験時間・試験内容

集合時刻	11:45	試験室には11:00から入室できます	
試験	12:00～13:40	選択	次の①～④より2教科を選択（試験当日に選択することができます） ① 国語（現代の国語、言語文化<古文・漢文を除く>） ② 英語（英語コミュニケーションI・II、論理・表現I） ③ 数学（数学I・数学A） ④ 理科（生物基礎）

※ 試験問題は、高等学校の基礎学力を問う問題を出題します。解答方法は、すべてマークシート方式です。

※ 選択教科は、教科によって著しく平均点に差が生じた場合、得点調整を行うことがあります。

※ 「数学A」の出題範囲については、「場合の数と確率」・「図形の性質」の2項目に対応した出題とします。

※ 合否判定に利用できる教科は学部ごとに異なります。サービス経営学部は上記①～③からの2教科選択となります。複数の学部に出願される場合は必ず事前に受験教科を確認してください。

## ■ 試験会場

本学

## ■ 入学検定料

30,000円 ※ 2回目以降の出願の入学検定料は10,000円です。

## ■ 出願書類

入学志願票、調査書等【厳封】、志望理由書、該当者のみ必要な書類（高等教育の修学支援新制度等）

※ 出願書類の詳細は、本誌P.15を必ずご確認ください。

# 一般選抜 A日程

## ■ 出願資格

次の(1)～(4)の各号のいずれかに該当する者

- (1) 高等学校または中等教育学校を卒業した者、および2025年3月卒業見込みの者
- (2) 通常の課程による12年の学校教育を修了した者、および2025年3月修了見込みの者
- (3) 学校教育法施行規則第150条の規定により、高等学校を卒業した者と同等以上の学力があると認められる者、および2025年3月31日までにこれに該当する見込みの者  
注：学校教育法施行規則第150条第6号、第7号の規定により出願を希望される方は事前に入試広報課へご連絡ください。
- (4) 本学の個別入学資格審査による認定を受け、2025年3月31日までに18歳に達する者  
※ 2025年度西武文理大学個別入学資格審査を希望される方は、下記の審査日程をご確認のうえ、入学者選抜本部（TEL.04-2954-7575）へご連絡ください。

申請受付期間：11/1（金）～11/8（金） / 審査日：11/14（木） / 結果発表：11/20（水）

## ■ 募集人員

10名

### ＜奨学生奨学金＞

合格者のうち、成績優秀者5名以内を奨学生とし、入学年度の年間授業料を50%減免します。

## ■ 選考方法

下記の①と②を総合して判定します。

- ① 学力試験 2教科（各100点の合計200点満点）
- ② 書類審査（調査書等、志望理由書）

## ■ 日程

出願期間		試験日	合格発表日	入学手続き締切日
Web登録	書類提出期限 (期限内必着)			
1/6(月)9:00～ 1/24(金)12:00	1/24(金)	<u>2/2(日)</u>	2/5(水)	1次:2/14(金) 2次:2/28(金)

※ 検定料の支払期限は、書類提出期限日の12:00です。

※ 書類提出は期限日の17:00までに郵送必着とします。ただし、書類提出期限日のみ、9:00から17:00まで窓口受付を行います。

※ 入学手続きについては、1次手続で入学金を、2次手続で授業料等を納入していただきます。

## ■ 試験時間・試験内容

集合時刻	11:45	試験室には11:00から入室できます	
試験	12:00～13:00	必須	英語（英語コミュニケーションⅠ・Ⅱ、論理・表現Ⅰ）
	13:40～14:40	選択	次の①～③より1教科を選択（試験当日に選択することができます） ① 国語（現代の国語、言語文化<古文・漢文を除く>） ② 数学（数学Ⅰ・数学A） ③ 理科（生物基礎）

※ 試験問題は、高等学校の基礎学力を問う問題を出題します。解答方法は、すべてマークシート方式です。

※ 選択教科は、教科によって著しく平均点に差が生じた場合、得点調整を行うことがあります。

※ 「数学A」の出題範囲については、「場合の数と確率」・「図形の性質」の2項目に対応した出題とします。

## ■ 試験会場

本学

## ■ 入学検定料

30,000円 ※ 2回目以降の出願の入学検定料は10,000円です。

## ■ 出願書類

入学志願票、調査書等【厳封】、志望理由書、該当者のみ必要な書類（高等教育の修学支援新制度等）

※ 出願書類の詳細は、本誌P.15を必ずご確認ください。

# 一般選抜 B日程

## ■ 出願資格

次の(1)～(4)の各号のいずれかに該当する者

- (1) 高等学校または中等教育学校を卒業した者、および2025年3月卒業見込みの者
- (2) 通常の課程による12年の学校教育を修了した者、および2025年3月修了見込みの者
- (3) 学校教育法施行規則第150条の規定により、高等学校を卒業した者と同等以上の学力があると認められる者、および2025年3月31日までにこれに該当する見込みの者

注：学校教育法施行規則第150条第6号、第7号の規定により出願を希望される方は事前に入試広報課へご連絡ください。

- (4) 本学の個別入学資格審査による認定を受け、2025年3月31日までに18歳に達する者

※ 2025年度西武文理大学個別入学資格審査を希望される方は、下記の審査日程をご確認のうえ、入学者選抜本部（TEL.04-2954-7575）へご連絡ください。

申請受付期間：11/1（金）～11/8（金） / 審査日：11/14（木） / 結果発表：11/20（水）

## ■ 募集人員

8名 ※ 一般選抜B日程とC日程あわせて8名とします。

## ＜奨学生奨学金＞

合格者のうち、成績優秀者3名以内を奨学生とし、入学金30万円を免除します。

## ■ 選考方法

下記の①と②を総合して判定します。

- ① 学力試験 1教科（100点満点）
- ② 書類審査（調査書等、志望理由書）

## ■ 日程

出願期間		試験日	合格発表日	入学手続き締切日
Web登録	書類提出期限 (期限内必着)			
1/27(月)9:00～ 2/21(金)12:00	2/21(金)	<u>2/26(水)</u>	2/28(金)	1次:3/7(金) 2次:3/18(火)

※ 検定料の支払期限は、書類提出期限日の12:00です。

※ 書類提出は期限日の17:00までに郵送必着とします。ただし、書類提出期限日のみ、9:00から17:00まで窓口受付を行います。

※ 入学手続きについては、1次手続で入学金を、2次手続で授業料等を納入していただきます。

## ■ 試験時間・試験内容

集合時刻	11:45	試験室には11:00から入室できます	
試験	12:00～13:00	選択	次の①～③より1教科を選択（試験当日に選択することができます） ① 国語（現代の国語、言語文化<古文・漢文を除く>） ② 英語（英語コミュニケーションI・II、論理・表現I） ③ 数学（数学I・数学A）

※ 試験問題は、高等学校の基礎学力を問う問題を出題します。解答方法は、すべてマークシート方式です。

※ 選択教科は、教科によって著しく平均点に差が生じた場合、得点調整を行うことがあります。

※ 「数学A」の出題範囲については、「場合の数と確率」・「図形の性質」の2項目に対応した出題とします。

## ■ 試験会場

本学

## ■ 入学検定料

30,000円 ※ 2回目以降の出願の入学検定料は10,000円です。

## ■ 出願書類

入学志願票、調査書等【厳封】、志望理由書、該当者のみ必要な書類（高等教育の修学支援新制度等）

※ 出願書類の詳細は、本誌P.15を必ずご確認ください。

# 一般選抜 C日程

## ■ 出願資格

次の(1)～(4)の各号のいずれかに該当する者

- (1) 高等学校または中等教育学校を卒業した者、および2025年3月卒業見込みの者
- (2) 通常の課程による12年の学校教育を修了した者、および2025年3月修了見込みの者
- (3) 学校教育法施行規則第150条の規定により、高等学校を卒業した者と同等以上の学力があると認められる者、および2025年3月31日までにこれに該当する見込みの者

注：学校教育法施行規則第150条第6号、第7号の規定により出願を希望される方は事前に入試広報課へご連絡ください。

- (4) 本学の個別入学資格審査による認定を受け、2025年3月31日までに18歳に達する者

※ 2025年度西武文理大学個別入学資格審査を希望される方は、下記の審査日程をご確認のうえ、入学者選抜本部（TEL.04-2954-7575）へご連絡ください。

申請受付期間：11/1（金）～11/8（金） / 審査日：11/14（木） / 結果発表：11/20（水）

## ■ 募集人員

8名 ※ 一般選抜B日程とC日程あわせて8名とします。

## ■ 選考方法

下記の①～③を総合して判定します。

- ① 小論文（70点）
- ② 面接（30点）
- ③ 書類審査（調査書等・志望理由書）

## ■ 日程

出願期間		試験日	合格発表日	入学手続 締切日
Web 登録	書類提出期限 (期限内必着)			
2/25(火)9:00～ 3/3(月)12:00	3/3(月)	<u>3/6(木)</u>	3/7(金)	3/13(木)

※ 検定料の支払期限は、書類提出期限日の12:00です。

※ 書類提出は期限日の17:00までに郵送必着とします。ただし、書類提出期限日のみ、9:00から17:00まで窓口受付を行います。

## ■ 試験時間・試験内容

集合時刻	11:45	試験室には11:00から入室できます
試験	12:00～13:00	小論文（800字以内）
	13:30～	面接（15分）

※ 「小論文」のテーマは、保健・医療・福祉に関するものです。

※ 過去3年間の「小論文」のテーマを本学ホームページ（受験生サイト）に掲載していますので、参考にしてください。

※ 面接は、試験員2名と受験者との個人面接です。

※ 試験時間は、志願者数により変更する場合があります。

## ■ 試験会場

本学

## ■ 入学検定料

30,000円 ※ 2回目以降の出願の入学検定料は10,000円です。

## ■ 出願書類

入学志願票、調査書等【厳封】、志望理由書、該当者のみ必要な書類（高等教育の修学支援新制度等）

※ 出願書類の詳細は、本誌P.15を必ずご確認ください。

# 特別選抜（社会人・学士） 1期・2期

## ■ 出願資格

次の(1)～(4)の各号のいずれかに該当する者

- (1) 大学入学資格を有する者で、社会人として2年以上経験のある者
- (2) 大学を卒業した者、または2025年3月卒業見込みの者
- (3) 2年制短期大学および3年制短期大学を卒業後、社会人として1年以上経験のある者
- (4) 高等専門学校を卒業後、社会人として1年以上経験のある者

※ 社会人経歴の期間は、2025年3月31日までの見込期間でも構いません。

## ■ 募集人員

若干名 ※1期・2期ともに若干名とします。

## ■ 選考方法

下記の①～③を総合して判定します。

- ① 小論文 (50点)
- ② 面接 (50点)
- ③ 書類審査 (調査書等・志望理由書および学修計画書・履歴書)

## ■ 日程

選抜区分	出願期間		試験日	合格発表日	入学手続き締切日
	Web登録	書類提出期限 (期限内必着)			
1期	11/19(火)9:00～ 12/10(火)12:00	12/10(火)	<u>12/14(土)</u>	12/18(水)	12/26(木)
2期	1/27(月)9:00～ 3/3(月)12:00	3/3(月)	<u>3/6(木)</u>	3/7(金)	3/13(木)

※ 検定料の支払期限は、書類提出期限日の12:00です。

※ 書類提出は期限日の17:00までに郵送必着とします。ただし、書類提出期限日のみ、9:00から17:00まで窓口受付を行います。

## ■ 試験時間・試験内容

集合時刻	9:45	試験室には9:00から入室できます
試験	10:00～11:00	小論文 (800字以内)
	11:30～	面接 (15分)

※ 「小論文」のテーマは一般的な内容であり、保健・医療・福祉に限定するものではありません。

※ 面接は、試験員2名と受験者との個人面接です。

※ 試験時間は、志願者数により変更する場合があります。

## ■ 試験会場

本学

## ■ 入学検定料

30,000円 ※2回目以降の出願の入学検定料は10,000円です。

## ■ 出願書類

入学志願票、調査書等【厳封】、志望理由書および学修計画書、履歴書（社会人志願者のみ）、  
該当者のみ必要な書類（公的証明書）

※ 出願書類の詳細は、本誌P.15を必ずご確認ください。

# チャレンジ受験

本学入学者選抜を受験して合格し、すでに入学手続を完了（2次手続まで）された方については、入学の権利を保持したまま「一般選抜 A 日程」を再度受験し、奨学生選抜にチャレンジすることができます。

本学では、これを「チャレンジ受験」といいます。

チャレンジ受験に合格した場合は授業料減免奨学生となります。なお、既に入学金免除奨学生であった場合は**入学金免除の権利は消滅**します。また、奨学生になれなくても、既に入学手続を完了されている選抜区分での入学は確保されています。

## ■ 対象選抜区分

一般選抜 A 日程

## ■ 減免内容

成績優秀者 **5名以内**を奨学生とし、入学年度の年間授業料を **50%減免**します。

## ■ チャレンジ受験対象者

下記いずれかの選抜区分による入学手続完了者

1. 学校推薦型選抜 指定校推薦
2. 学校推薦型選抜 系列高等学校内部推薦
3. 学校推薦型選抜 公募制推薦
4. 総合型選抜 自己推薦型・課題型・対話型 ※ 奨学生を含む
5. 特別選抜（社会人・学士） ※ 1期のみ

## ■ 出願について

入学手続を完了（2次手続まで）した後に、一般選抜 A 日程（本誌 P.10 参照）に出願してください。

## ■ 日程

出願期間		試験日	奨学生合格発表日
Web 登録	書類提出期限 (期限内必着)		
1/6(月)9:00~ 1/24(金)12:00	1/24(金)	<b>2/2(日)</b>	2/5(水)

※ 検定料の支払期限は、書類提出期限日の 12:00 です。

※ 書類提出は期限日の 17:00 までに郵送必着とします。ただし、書類提出期限日のみ、9:00 から 17:00 まで窓口受付を行います。

## ■ 試験時間・試験内容

集合時刻	11:45	試験室には 11:00 から入室できます	
試験	12:00~13:00	必須	英語（英語コミュニケーション I・II、論理・表現 I）
	13:40~14:40	選択	次の①~③より 1 教科を選択（試験当日に選択することができます） ① 国語（現代の国語、言語文化<古文・漢文を除く>） ② 数学（数学 I・数学 A） ③ 理科（生物基礎）

※ 試験問題は、高等学校の基礎学力を問う問題を出題します。解答方法は、すべてマークシート方式です。

※ 選択教科は、教科によって著しく平均点に差が生じた場合、得点調整を行うことがあります。

※ 「数学 A」の出題範囲については、「場合の数と確率」・「図形の性質」の 2 項目に対応した出題とします。

## ■ 試験会場

本学

## ■ 入学検定料

10,000 円

## ■ 出願書類 ※一般選抜を参照

入学志願票、志望理由書、（調査書等【厳封】）

※ 「調査書等」は、前回提出された内容で変更がなければ、再提出は不要です。

※ 出願書類の詳細は、本誌 P.15 「出願書類」（一般選抜）を必ずご確認ください。



# 出願書類

出願する選抜区分により、提出する書類が異なります。必要となる出願書類を必ず確認してください。

出願書類	選抜区分	学校推薦型選抜			総合型選抜			全学部統一選抜	一般選抜	特別選抜 (社会人・学士)
		公募制推薦	自己推薦型	対話型	課題型					
1	入学志願票	●	●	●	●	●	●	●	●	●
2	調査書等【 <b>厳封</b> 】	●	●	●	●	●	●	●	●	●
3	志望理由書 および学修計画書	●	●	●	●	●				●
4	活動報告書	●		●	●	●				
5	志望理由書						●	●		
6	自己推薦書		●							
7	学校推薦型選抜 公募制推薦書【 <b>厳封</b> 】	●								
8	その他① 高等教育の修学支援新制度	▲	▲	▲	▲	▲	▲	▲	▲	
9	その他② 公的証明書	▲	▲	▲	▲	▲	▲	▲	▲	▲
10	その他③ 履歴書									◇

●：全員必須 ▲：該当者のみ ◇：社会人志願者のみ

出願書類		備考
1	入学志願票	「Web 出願サイト（マイページ）」において、出願内容の登録および入学検定料の支払い完了後に印刷してください。 詳細は、本誌 P.16「出願の流れ」をご確認ください。
2	調査書	<高等学校、中等教育学校または高等専門学校（第3学年修了）を卒業された方および2025年3月卒業見込みの方> 出身学校長が出願前3ヵ月以内に作成したうえで、厳封されたものを提出してください。
	合格（見込） 成績証明書	<高等学校卒業程度認定試験合格（見込）者の方> <大学入学資格検定試験合格者の方> 合格（見込）成績証明書を提出してください。免除科目がある場合は、最終高等学校の調査書もしくは成績証明書も提出してください。
	証明書	<学校教育法施行規則第150条の規定により出願される方> 出願資格を証明する書類を提出してください。
	①卒業（見込）証明書 ②成績証明書	<大学を卒業した方または2025年3月卒業見込みの方> <2年制短期大学または3年制短期大学を卒業した方> 高等学校の①卒業証明書および最終学歴の①卒業（見込）証明書、②成績証明書を提出してください。 <高等専門学校（第3学年修了）を卒業した方> <高等学校または中等教育学校を卒業し、保存年限の終了により調査書が提出できない方> ①卒業証明書、②成績証明書の両方を提出してください。 ※成績証明書が発行されない場合は、不発行証明書を提出してください。
3	志望理由書 および学修計画書	本学ホームページ（受験生サイト）の入学者選抜情報ページから本学所定の様式を印刷し、志願者本人が記入してください。
4	活動報告書	
5	志望理由書	
6	自己推薦書	
7	学校推薦型選抜 公募制推薦書【 <b>厳封</b> 】	本学ホームページ（受験生サイト）の入学者選抜情報ページから本学所定の様式を印刷し、使用してください。 出身学校長が出願前3ヵ月以内に作成したうえで、厳封されたものを提出してください。
8	その他① 高等教育の修学支援新制度	「高等教育の修学支援新制度」の給付奨学生の予約採用に申込みをされた方は、本誌 P.20「高等教育の修学支援新制度申込みの方へ」を確認のうえ、必要書類を提出してください。
9	その他② 公的証明書	入学志願票等と調査書・証明書等との氏名が異なる場合は、改姓したことが分かる公的証明書を提出してください。
10	その他③ 履歴書	市販の履歴書を使用し、職歴を必ず記入してください。

■ 受験生サイト 入学者選抜情報ページ <URL> <https://juken.bunri-c.ac.jp/admission/>



# 出願の流れ

出願完了までの流れは以下のとおりです。

## STEP1 事前に準備するもの

### ① 出願登録環境

インターネットに接続可能なパソコン、スマートフォンまたはタブレット。および、用意した機器から出力できるプリンタ。プリンタが自宅にない場合は、コンビニエンスストア（以下、「コンビニ」。）のマルチコピー機でも印刷が可能です。

### ② 出願サイトに登録する「メールアドレス」および「顔写真」のデータファイル

普段から連絡の取りやすいメールアドレスと、試験時の本人確認に使う顔写真データ。

#### ◀顔写真データ▶

- ・上半身、無帽、無加工、正面向きで出願前3ヶ月以内に撮影した鮮明な写真をご準備ください。  
出願写真として適切でないと本学が判断した場合は、再提出していただくことがあります。
- ・対応可能なファイル形式：JPEG、PNG
- ・アップロード可能なサイズ：3MB以内
- ・推奨の画像サイズ：縦幅600ピクセル、横幅450ピクセル、縦横比率4:3

### ③ 「調査書等提出書類」および「郵送用封筒」

提出書類は選抜区分ごとに異なりますので、本誌P.15「出願書類」を必ず確認のうえ、準備してください。

郵送用封筒は市販の「角2」サイズのもの。

## STEP2 出願サイトにアクセス

本学ホームページ（受験生サイト）に出願受付開始日までに「Web出願サイト」へのリンクを設置しますので「Web出願サイト」にアクセスしてください。右のQRコードからもアクセスできます。

Web出願サイト <URL> <https://miraicompass-he.net/mche-entry/25002/login.jsf>



## STEP3 メールアドレスを登録し、マイページで基本情報を入力

### ① メールアドレスを登録

「サイト利用規約」および「個人情報の取扱い」に関する条項を確認・同意のうえ、登録したいメールアドレスを画面の指示に従って入力し送信します。入力したメールアドレス宛に「確認コード」を記載したメールをお送りします。

「確認コード」を入力し、パスワードを登録してください。

### ② 顔写真データおよび基本情報を登録

「Web出願サイト（マイページ）」にログイン後、顔写真データおよび基本情報（志願者名、生年月日、出身校等）の事前登録が可能です。出願時に登録しても問題ありませんが、事前に登録しておくことで出願登録がスムーズに行えます。

## STEP4 出願内容を入力

選抜区分ごとに申請期間を確認し、マイページより出願内容を入力してください。

### ① 志望内容を入力

選抜区分、志望する学部などを画面に沿って選択してください。

### ② 個人情報を入力

基本情報のほか画面に表示される項目を入力してください。

Web出願サイト（マイページ）作成時に顔写真と基本情報を登録済みの場合、その情報が表示されます。表示された情報を修正・変更することができます。

### ③ 出願内容を確認

ここまで入力した内容を確認します。

入学検定料支払い後は入力したデータの変更はできません。誤りの無いよう十分に確認してください。

**STEP5****入学検定料の支払い方法を選択・支払い**

入学検定料の支払いは以下のいずれかで行ってください。

クレジットカード、コンビニ、ペイジー（金融機関ATM／ネットバンキング）

※ 支払いには入学検定料のほか別途支払手数料が必要です。支払い方法によって手数料が異なりますので、入学検定料と合わせて支払い金額を確認してください。

**「クレジットカード」で支払う**

支払い方法を選択する画面で必要な情報を入力して決済してください。  
出願登録完了時に同時に決済されます。

**「コンビニ」で支払う**

出願登録完了画面にて「お支払番号」等が画面およびメールで通知されます。  
選択したコンビニで支払いをしてください。

**「ペイジー（金融機関ATM／ネットバンキング）」で支払う**

出願登録完了画面にて「お支払番号」等が画面およびメールで通知されます。  
選択した方法で支払いをしてください。



コンビニまたはペイジーを選択した場合、支払い期限はお申込み後翌々日の 23:59 までとなります。

支払い期限を過ぎてしまった場合は、再度出願登録をやり直してください。

支払い完了後、支払完了を通知するメールが届きます。内容を確認してください。

なお、最終の支払期限は、出願期間最終日の 12:00 までとなります。支払い期限までに支払いを済ませてください。

**STEP6****出願内容を登録**

入力した出願内容および支払い方法を確認し、登録ボタンを押して出願内容を登録します。同時に「出願登録完了メール」が送信されます。検定料の支払い方法がコンビニまたはペイジーの場合、「お支払番号」等が出願登録完了画面および申込完了メールに表示されます。

**STEP7****出願書類を郵送****① 志願票・宛名ラベルを印刷**

入学検定料の支払い完了後、マイページから「志願票・宛名ラベル」を取得し、A4用紙（片面）で印刷してください。  
宛名ラベルを任意の封筒（角2）に貼付し、出願用封筒を作成してください。

**② 出願書類を郵送**

出願用封筒に出願書類一式を入れ、書類提出期限までに「速達・簡易書留」で郵便局から発送（期限内必着）してください。

※ 書類提出期限日のみ、窓口受付を行います（9:00 から 17:00 西武文理大学 2号館 1階）。なお、窓口受付にて提出する場合は、事前に入試広報課（TEL.04-2954-7575）へご連絡ください。

**STEP8****受験票を印刷**

各選抜区分の試験日前日までに「受験票」のダウンロードが可能となった旨を、メールおよびマイページにて通知します。

通知が確認できましたらマイページより「受験票」をダウンロードし、A4用紙（片面）に印刷してください。なお、本学からの「受験票」の郵送は行いません。

## 出願上の注意事項

- ・全ての選抜区分は、Web 出願による受付を行います。「Web 出願サイト」で出願登録及び検定料の支払いを行い、出願書類を提出してください。なお、出願登録及び検定料の支払いを行っただけでは出願手続完了となりませんのでご注意ください。
- ・出願書類の提出は、期限内必着です。期限日までに書類を提出できない場合、当該選抜を受験することはできません。十分にご確認ください。
- ・出願書類に不備のある場合は受付ができません。十分に確認のうえ、出願期間内に提出してください。
- ・納入後の入学検定料および提出後の出願書類は、いかなる理由があっても返還しません。また、Web 登録後の志望学部、選抜区分等の変更はできません。十分に確認のうえ Web 登録を行ってください。
- ・出願書類に虚偽や事実と異なる記載があった場合は、合格発表後でも合格を取り消すことがあります。
- ・障がい等により、受験上の特別な配慮を必要とする場合は、出願手続を行う前に必ず入試広報課へご連絡ください。

## 同時出願と2回目以降の出願について

出願期間が重なる選抜区分の組合せであれば、出願書類は一つの出願用封筒にまとめて郵送することができます。ただし、選抜区分毎に書類提出期限が異なりますので、書類提出期限が一番早い日程に合わせて出願書類を提出してください。

	入学志願票	調査書	志望理由書
同時出願 (複数の選抜区分に出願)	選抜区分ごとに必要	選抜区分ごとに必要	選抜区分ごとに必要
全学部統一選抜 (複数の学部に出願)	1 通のみ	1 通のみ	1 通のみ
2回目以降	選抜区分ごとに必要	前回提出された内容で変更がなければ再提出は不要。変更がある場合は再提出が必要	選抜区分ごとに必要

# 受験上の注意事項

## ■ 事前確認事項

- ・試験場への交通手段、所要時間等を事前に確認してください。
- ・学内には、駐車場・駐輪場のスペースを十分に確保しています。
- ・試験場の下見は、試験前日の午後4時まで可能ですが、試験前日の校舎内への立ち入りはできません。

## ■ 試験当日の注意事項

- ・集合時刻は、試験開始時刻15分前です。控室（または試験室）には、各試験開始時刻の1時間前から入室できます。
- ・受験にあたっての注意事項等の説明を行いますので、必ず試験開始時刻15分前までには控室（または試験室）に入室し着席してください。
- ・試験開始時刻に遅刻した場合、試験開始時刻より20分まで入室を認めます。それ以降の遅刻者の入室はできません。
- ・電車など公共交通機関の遅延により遅れそうな場合は、入試広報課（TEL.04-2954-7575）へ電話連絡してください。
- ・携帯電話等の通信機器は試験室内での使用を禁止します。試験室に入る前にアラーム等の設定を解除して、電源を切りっぱなしにしてください。試験開始を待っている間も使用してはいけません。

## ■ 試験時間中の注意事項

- ・試験室では、すべて監督者の指示に従ってください。従わない場合は、不正行為とみなします。
- ・試験途中の退室は認めません。

## ■ 不正行為

以下の事由に該当する場合、不正行為とみなします。不正行為とみなされた場合、その場で受験の中止と退室を指示され、それ以降の受験はできなくなります。また、既に受験した試験内容は全て無効となります。

- ① カンニング（カンニングペーパー・参考書・他の受験者の答案等を見ること、他の人から答えを教わること等）をすること。
- ② 【試験時間中に使用できる物品（同ページ内参照）】以外の物品を使用すること。
- ③ 「解答はじめ。」の指示の前に、監督者等の指示に従わず、問題冊子等に触れること（問題冊子を開く、解答を始める等）。
- ④ 「解答やめ。」の指示に従わず、鉛筆や消しゴムを持っていたり解答を続けていたりすること。
- ⑤ 試験時間中、他の受験者に答えを教えたり、カンニングの手助けをしたりすること。
- ⑥ 試験時間中、携帯電話等の電子機器を鞆などにしまわず身につけていたり、使用したりすること。
- ⑦ 試験時間中、携帯電話等の電子機器や時計の音（着信・アラーム・振動音）を複数回鳴らすこと。
- ⑧ 試験場において、他の受験者の迷惑となる行為をすること。
- ⑨ 試験場において、監督者等の指示に従わないこと。
- ⑩ 志願者以外の者が志願者本人になりすまして試験を受けること。
- ⑪ その他、試験の公平性を損なうおそれのある行為をすること。

## ■ その他の注意事項

- ・受験者以外は試験室に入ることができません。ただし、付添者の待合室を用意していますのでご利用ください。

## ■ 試験当日の持ち物

### ● 受験票

- ・Web出願サイト（マイページ）よりダウンロードし、印刷したものを持参してください。
- ・万が一、受験票を忘れた場合には、入学者選抜本部で再発行の手続きを行ってください。

### ※ 昼食

- ・必要な場合のみ、メールおよびWeb出願サイト（マイページ）で通知します。試験当日、食堂は利用できません。

## ■ 試験時間中に使用できる物品

物品	注意事項
黒鉛筆、鉛筆キャップ	「H」か「F」か「HB」に限る
シャープペンシル	メモや計算に使用する場合のみ可
消しゴム	プラスチック製の消しゴムに限る
時計	辞書、電卓、端末等の機能があるものや、それらの機能の有無が判別しづらいもの・秒針音のするもの・キッチンタイマー・大型のものは使用不可
鉛筆削り	他の受験者の迷惑にならない範囲（電動式・大型のもの・ナイフ類は不可）での使用可
眼鏡	
ハンカチ	無地のもののみ使用可
ティッシュペーパー	袋または箱から中身だけを取り出したもの
目薬	
マスク	
ひざ掛け	
課題発表時に使用する資料	総合型選抜 課題型の受験者のみ使用可
その他	事前申請により認められたもの

※ 上記の「試験時間中に使用できる物品」以外の物品の使用は、原則認められません。監督者の指示に従わず、机の上に置いたり、使用したりした場合は、不正行為とみなされることがあります。

## 学校保健安全法で出席の停止が定められている感染症に関する注意事項

学校保健安全法で出席の停止が定められている感染症（新型コロナウイルス感染症、インフルエンザ、麻疹等）に罹患し、試験当日に治癒していない方については、他の受験者や監督者等への感染のおそれがありますので、原則、受験することができません。ただし、病状等により学校医その他の医師が、伝染のおそれがないと認めたときは、この限りではありません。なお、上記理由により受験ができなかった場合、受験者の希望により、別の選抜区分への振替等の特別措置を行います。詳細については、本学ホームページ（受験生サイト）に掲載します。

## 高等教育の修学支援新制度 申込みの方へ

本学は、「高等教育の修学支援新制度」の対象機関として認定を受けています。この制度による支援対象の方は、入学後に、(1) 給付（返還不要）奨学金の支給 (2) 入学金・授業料の減免の支援を受けることができます。そのため、本制度（給付奨学金）の予約採用に申込みをされた方について、**本学への入学が確約される場合**に限り、入学手続時納付金（入学金・授業料）納入の猶予を行います。

### ■ 対象

高等学校において、高等教育の修学支援新制度（授業料減免・給付奨学金）の予約採用に申込みをされた方※「貸与奨学金」のみに申込みをされた方は対象となりませんので、ご注意ください。

### ■ 手続き方法について

#### ① 必要書類の提出について

下記のいずれかの書類を出願時に提出してください。

(A) 「令和7年度大学等奨学生採用候補者決定通知【提出用】※」のコピー

※原本は、入学後に大学へ提出していただきます。

(B) 「給付奨学金確認書（2025年度国内大学等予約用）」のコピー

(C) 本学所定の様式（担任の先生等が署名したもの）

※西武文理大学ホームページ（受験生サイト）の入学者選抜情報のページからダウンロードしてください。

#### ② 入学手続時納付金について

上記の提出書類等により、本制度の「予約申込者」と確認できた方については、入学手続時納付金の一部を各選抜区分の所定の期日までに納入いただくことで、入学手続完了者とみなします。

〈給付奨学生の入学手続時納付金〉

施設費 300,000 円、教育充実費 100,000 円、実習費 150,000 円、諸納金 100,000 円 計 650,000 円

※ご連絡いただいた方には合格後、別途ご案内します。

### ■ 申請にあたっての注意事項

給付奨学生としての入学手続時納付金納入後、本制度（給付奨学生）の「不採用」が判明した方については、直ちに正規学生納付金（残金）の納入が必要となります。所定の期日までに正規学生納付金（残金）が未納である場合には、入学辞退とみなします。

### ■ 初年度学生納付金の差額分の納入

給付奨学生の採用決定区分（第Ⅰ～第Ⅳ）に応じて、入学後に初年度学生納付金の差額分の納入が必要となります。減免適用後の納入につきましては、2025年5月頃（予定）にご連絡いたします。

### ■ 入学後の手続

給付奨学生の採用決定（候補）者は、正式採用のための手続が必要となります。

入学後に大学で行う説明会に必ず参加してください。

## 合格発表

- ・合否に関する電話等による問い合わせには、一切応じられません。
- ・「総合型選抜自己推薦型・課題型」・「全学部統一選抜」・「一般選抜 A 日程・B 日程」では、成績優秀者を奨学生合格者として発表します。

### ■ 発表方法

#### ① Web 合否照会システムでの合否照会

- ・合否確認には、パソコン、スマートフォンまたはタブレットから「Web 合否照会システム」をご利用ください。
- ・ご利用の際には「受験番号」「誕生日 4 桁」が必要です。

<URL> <https://www.go-pass.net/mche/seibubunri/>



利用可能期間	合格発表日の 10:00 から 合格発表日 3 日後の 15:00 まで
--------	--------------------------------------

※ 「Web 合否照会システム」の「誤操作」「見間違い」等を理由とした入学手続の遅れは認めません。

#### ② 郵便での通知

- ・合格者には、合格通知書等を合格発表日またはその翌日に速達郵便にて発送します。  
郵便事情等により、到着が遅れる場合があります。
- ・不合格通知書の発送は行いませんので、ご了承ください。
- ・学校推薦型選抜公募制推薦の合否の結果は、推薦のあった学校長にも速達郵便で通知します。

## 補欠者の発表と追加合格

- ・補欠者には、補欠通知書を合格発表日またはその翌日に速達郵便にて発送します。
- ・正規合格者の入学手続状況により、「追加合格」を発表することがあります。追加合格が認められた方には、入学志願票に記載されている連絡先へ電話で連絡します。
- ・入学志願票の連絡先は、確実に連絡のとれる電話番号を入力してください。
- ・補欠および追加合格に関する電話等による問い合わせには、一切応じられません。

## 入学手続

- ・入学手続は、入学手続締切日までに入学手続時納付金を納入し、入学手続関係書類を本学に提出することで完了します。詳細については、合格発表時にご案内します。
- ・入学手続締切日は選抜区分によって異なりますので、ご注意ください。
- ・「高等教育の修学支援新制度」**給付奨学金**の予約採用に申込みをされた方は、入学手続を行う前に本学入試広報課へ必ずご連絡ください。

### 【入学前教育について】

- ・本学では、入学手続完了者全員に対し、入学前に事前課題を課します。

### 【入学辞退について（専願を除く）】

- ・入学手続（2次手続まで）を完了された方が入学を辞退する場合、入試広報課へ必ず電話にて連絡してください。本学所定の「入学辞退届」をお送りします。「入学辞退届」を下記期日までに提出した方に限り、入学検定料および入学金を除くすべての納付金を返還します。なお、下記期日を過ぎてから入学辞退の申し出があった場合は納付金を返還しません。

### <入学辞退連絡先>

西武文理大学 入試広報課 TEL.04-2954-7575 〒350-1336 埼玉県狭山市柏原新田 311-1

### <入学辞退届 提出締切日時>

- ・郵送する場合：2025年3月31日（月）当日消印有効  
※ 簡易書留等の記録が残る方法で送付してください。
- ・窓口へ持参する場合：2025年3月31日（月）17:00 まで  
※ 窓口は、土曜日・日曜日・祝日を除く平日の9:00 から 17:00 です。大学に持参される場合は、事前に入試広報課へご連絡ください。

## 学生納付金

単位 (円)

	1 年次			2 年次以降		
	入学手続時	後期(9月)	合計	前期(4月)	後期(9月)	合計
入学金	300,000	－	300,000	－	－	－
授業料	500,000	500,000	1,000,000	500,000	500,000	1,000,000
施設費	300,000	－	300,000	300,000	－	300,000
教育充実費	100,000	－	100,000	100,000	－	100,000
実習費	150,000	－	150,000	150,000	－	150,000
諸納金	100,000	－	100,000	100,000	－	100,000
計	1,450,000	500,000	1,950,000	1,150,000	500,000	1,650,000

- ※ 入学金を除く、授業料、施設費、教育充実費、実習費、諸納金は2年次以降も毎年必要です。
- ※ 諸納金 100,000 円の内訳は、後援会費 (40,000 円)、学友会費 (12,000 円)、学生厚生費 (32,000 円)、卒業アルバム代 (5,000 円)、同窓会費 (4,000 円)、卒業記念事業費 (4,000 円)、卒業祝賀会費 (3,000 円) です。諸納金の入学年度納入締切日は、2025 年 3 月 31 日 (月) です。
- ※ 授業料は、前期と後期に分けて納入していただきますが、年額一括納入することもできます。
- ※ 1 次手続と 2 次手続の 2 回に分けて入学手続を行う選抜区分については、1 次手続で「入学金」、2 次手続で「授業料・施設費・教育充実費・実習費」を納入してください。ただし、入学金免除奨学生は 1 次手続時に入学金免除申請書を提出していただきます。
- ※ 選抜区分「専願」の入学手続完了者には、納付金等一切返還いたしません。
- ※ 入学次年度以降、納付金額が変更となった場合は、在学生にも適用されます。
- ※ 保健師選択履修者は、別途科目履修費を徴収します。
- ※ 本学は、「高等教育の修学支援新制度」の対象機関です。給付奨学金の予約採用に申込みをされた方は、別途手続を行いますので、本誌 P.20 「高等教育の修学支援新制度 申込みの方へ」をご確認ください。

## 奨学生の学生納付金について

奨学生の 1 年次学生納付金は以下のとおりです。

単位 (円)

	1 年次		
	入学手続時	後期(9月)	合計
授業料 50%減免奨学生	1,200,000 ※1	250,000	1,450,000
入学金免除奨学生	1,150,000 ※2	500,000	1,650,000

※1. 内訳：入学金 300,000 円+授業料 250,000 円+施設費 300,000 円+教育充実費 100,000 円+実習費 150,000 円+諸納金 100,000 円

※2. 内訳：授業料 500,000 円+施設費 300,000 円+教育充実費 100,000 円+実習費 150,000 円+諸納金 100,000 円

### ■ 奨学生入学者の2年次以降の授業料減免について

《授業料 50%減免奨学生》

2 年次以降毎年、人物的に優れ、学年内での通算成績が上位 5 % 以内であれば、年間授業料 50%減免が継続され、上位 10% 以内であれば、年間授業料の 30% が減免されます。ただし、一旦奨学生の資格を失った場合、その次年度以降に学年内での通算成績が上位 10% 以内に復活しても、授業料の減免は適用されません。



## 卒業生・在学生親族対象 入学金免除制度

本学では、学部及び選抜区分にかかわらず、以下の「対象の親族図」に該当する本学園各校全ての卒業生・在学生・在校生とその家族をもつ志願者が入学される場合、入学後の申請によって、入学金免除の制度が適用されます。該当する場合は、合格後に本学総務課までお問い合わせください。

### ■ 対象

「対象の親族図」に該当する本学園の各校全ての卒業生・在学生・在校生とその家族をもつ志願者

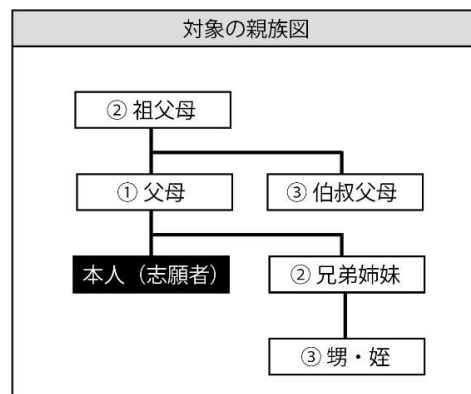
### ■ 免除額

入学金 30 万円

※ 本学園（学校法人文理佐藤学園）各校とは、以下の学校を指します。

- ・西武学園文理小学校
- ・西武学園文理中学校
- ・西武学園文理高等学校
- ・西武文理大学（文理情報短期大学を含む）
- ・西武学園医学技術専門学校
- ・西武調理師アート専門学校

（旧西武学園西武調理師専門学校、旧西武文理大学附属調理師専門学校を含む）



## 2024年度 入学者選抜結果

		募集人員	志願者	受験者	合格者	配点	合格者 最高点	合格者 最低点
学校推薦型選抜	公募制推薦	30	8	8	7			
総合型選抜	課題型	18	15	15	15(1)			
	対話型 A（専願）	4	5	5	4			
	対話型 B（併願）	若干名	5	5	5			
全学部統一選抜	全学部統一	10	29	28	27(11)	200	175	96
一般選抜	A日程	10	45	34	22(9)	200	169	103
	B日程	8	11	11	10(8)	100	91	47
	C日程							
特別選抜	社会人・学士	若干名	1	0	0			

※ 指定校推薦、および系列高等学校内部推薦（若干名）の入学者選抜結果を除く。

※ 学校推薦型選抜の募集人員は、指定校推薦を含む。

※ 合格者の（ ）内は奨学生数。ただし、一般選抜 B 日程・C 日程の欄の奨学生数は B 日程の結果。

## 過去問題

過去 3 年分の一般選抜の入学者選抜問題集（試験問題・解答・傾向と対策）を無料配布しています。

郵送をご希望の方は、以下のご請求フォームよりお申込みください。

なお、過去の小論文および課題発表のテーマ等は、本学ホームページ（受験生サイト）に掲載します

※ 口頭試問については、過去 3 年間の小論文のテーマを参考にしてください。

■ 一般選抜過去問題集 ご請求フォーム <URL> <https://entry.s-axol.jp/bunri-c/step1?ef=3>



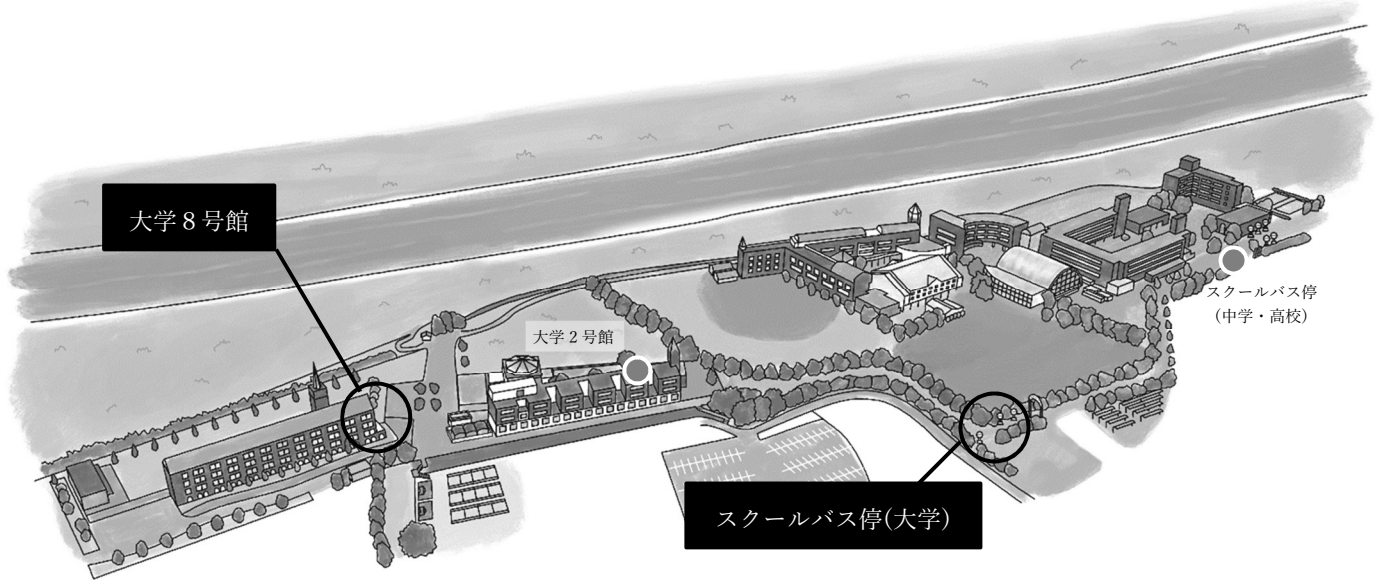
# 試験場

## ■ 試験場案内[試験場:西武文理大学 8号館]

選抜区分	試験場
学校推薦型選抜・総合型選抜・ 一般選抜・全学部統一選抜・特別選抜	大学8号館

※ 試験場が変更になる場合は、出願時に登録されたメールアドレス宛にメールで通知します。

※ スクールバスをご利用の方は、「スクールバス停(大学)」で降車してください。



## ■ 交通案内[西武文理大学までの所要時間]

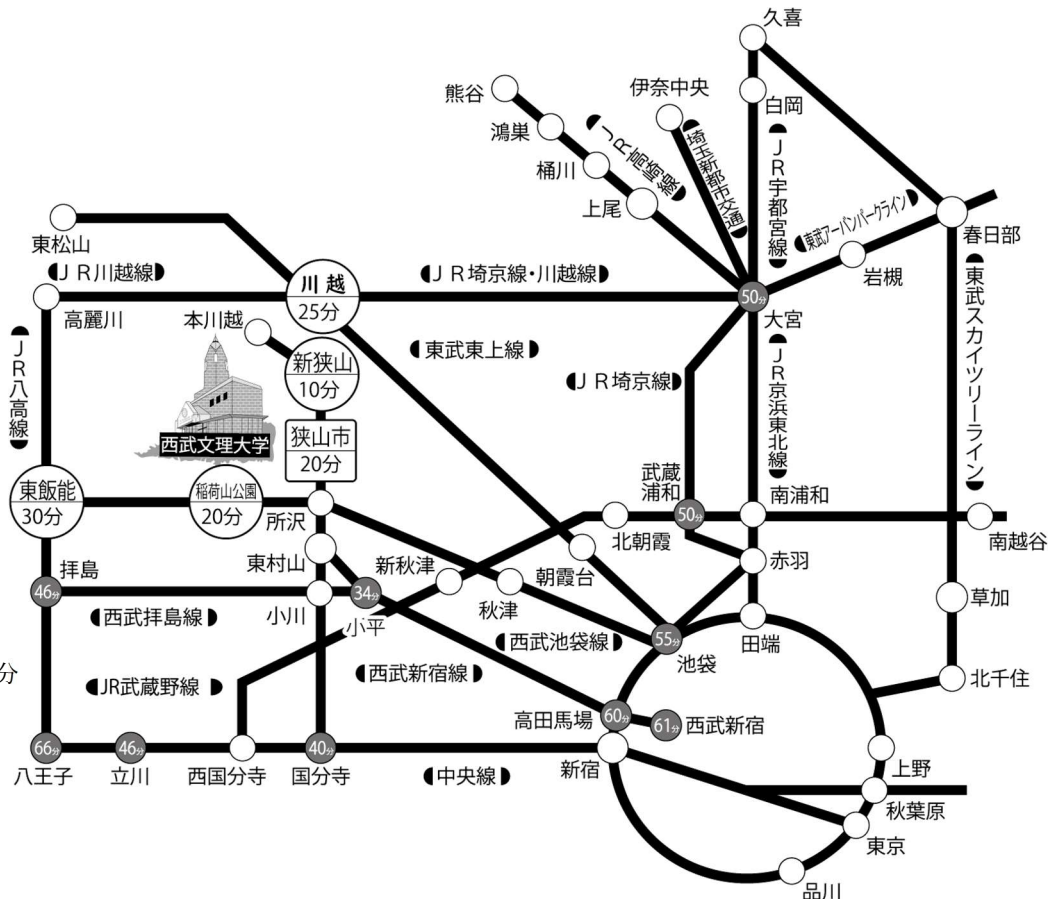
試験当日は、4つの駅からのスクールバス、または2つの駅からの路線バスを利用できます。路線図に表記されている時間は、おおよその乗車時間を示しています。乗り換え時間は含みません。

### 《スクールバスの発着駅》

- ・**新狭山駅**  
北口からスクールバスで10分
- ・**川越駅**  
西口からスクールバスで25分
- ・**稲荷山公園駅**  
北口からスクールバスで20分
- ・**東飯能駅**  
東口からスクールバスで30分

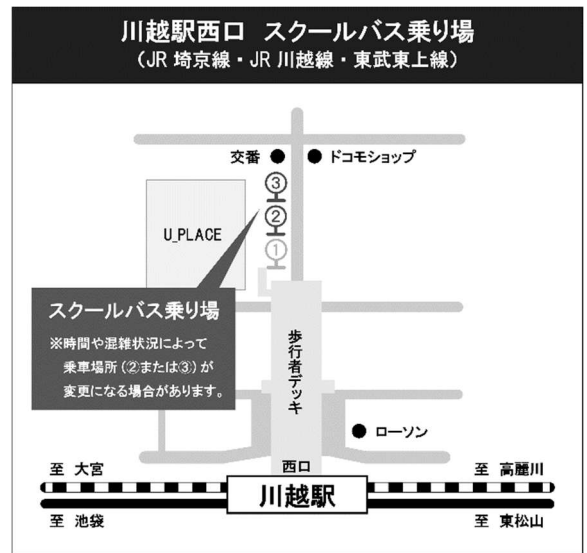
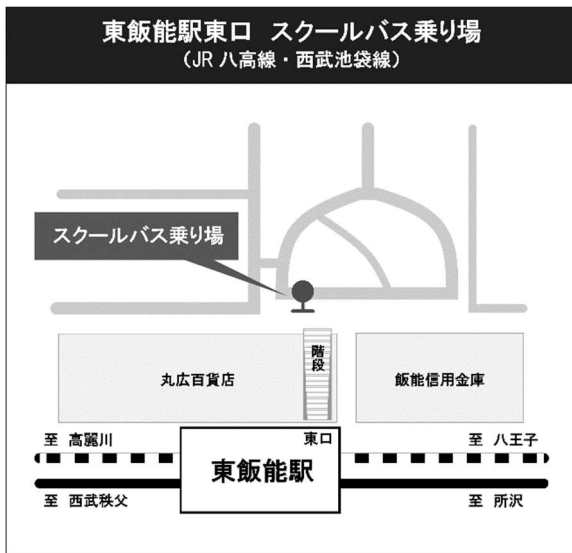
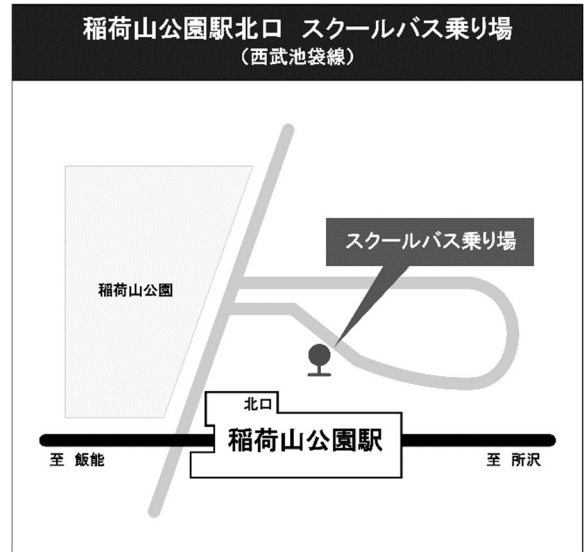
### 《路線バスの発着駅》

- ・**狭山市駅**  
西口から西武バスで20分  
西武柏原ニュータウン行き  
終点下車 徒歩5分
- ・**新狭山駅**  
北口から西武バスで10分  
笠幡駅行き、西武柏原ニュー  
タウン行き、かすみ野行きで  
西武柏原ニュータウン下車 徒歩5分

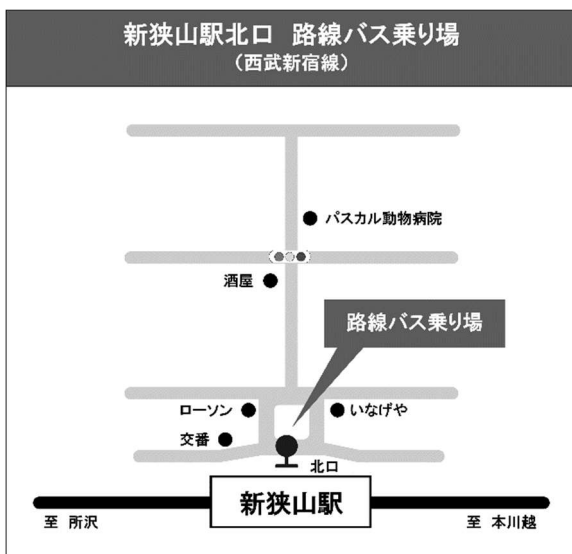


■ スクールバス乗り場

試験当日のバスダイヤは、出願時に登録されたメールアドレス宛にメールで通知します。  
諸事情によりバス乗り場が変更となる場合があります。



■ 路線バス乗り場



■ 車でお越しの場合

[関越道] 川越IC▶国道16号線八王子方面▶「新狭山二丁目」交差点を右折▶入間川大橋を渡り、最初の信号を右折し直ぐ右側  
[圏央道] 狭山日高IC▶狭山市内方面「柏原中学校入口」交差点左折2km 右側

**BUNRI'S**  
**西武文理大学**

〒350-1336 埼玉県狭山市柏原新田 311-1  
TEL.04-2954-7575 FAX.04-2954-7511  
<https://www.bunri-c.ac.jp/>